

②ご自宅からのリモート面会

- ① 前画面下部の「リモート面会手順」を読み、希望日時を決めます。
- ② 以下のURL若しくはQRコードから、使用する端末に合わせてSkyPhoneのアプリをダウンロード・インストールします。


URL <https://www.skyphone.jp/download/>



iOS版



Android版



- ③ 「SkyPhone」のアプリを起動します。



をダブルクリック

- ④ マイクへのアクセス「OK」を選択し、「SkyPhone番号」を取得します。

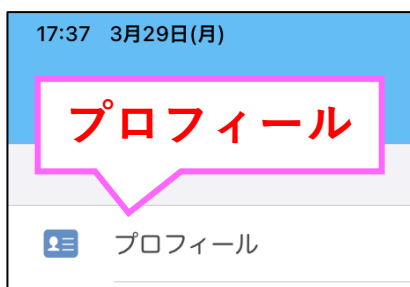
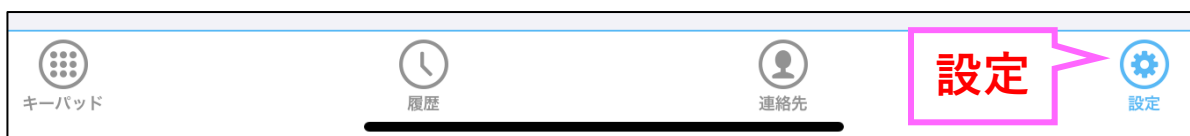


OK



番号

- ⑤ 面会を希望する日時が決まりましたら、
熊本市立植木病院:096-273-2111へ電話します。
面会予約の受付時間は、平日の13:00～16:00です。
- ⑥ 電話では、面会希望日時と「SkyPhone番号」をお伝え下さい。
「SkyPhone番号」は、「設定」⇒「プロフィール」から確認できます。



- ⑦ 面会希望日時になりましたら、
植木病院からあなたのスマートフォン(タブレット、パソコン)へ、
スマートフォンによるテレビ電話を架電します。

⑧ テレビ電話によるリモート面会開始